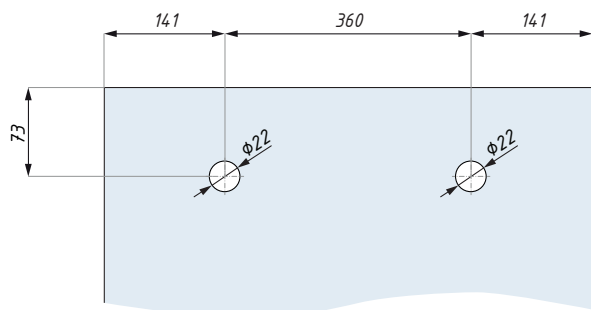
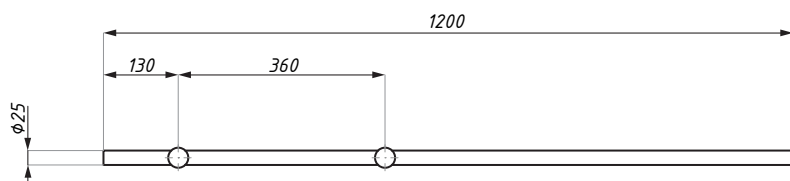


SHV-PTR1200

Vodící kolejnice s bodovými úchyty
Preassembled main rail ready for the installation



Příprava skla, fixní panel
Glass preparation, fixed panel



POZOR: Délka kolejnice ze strany kotvení min. 130 mm
Řezat pouze ze strany bez bodových úchyty

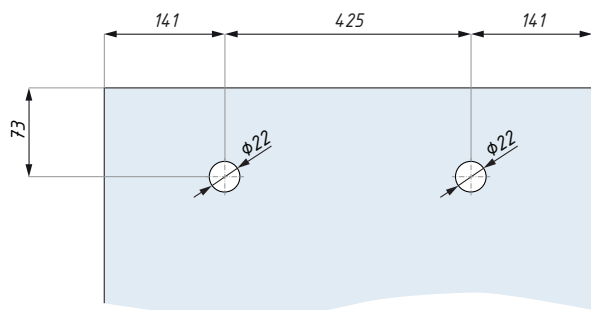
ATTENTION: Length of the rail from the side with the first fastening min. 130 mm. The rail to be shortened from the opposite side to the part with the fastenings.



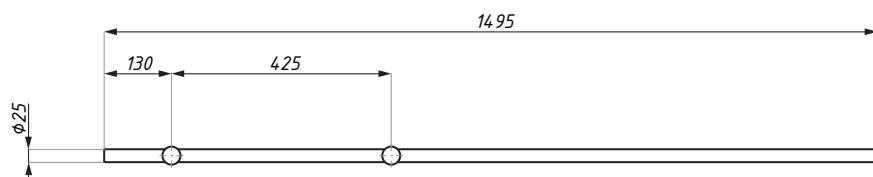
Kód / Code	Materiál / Material	Povrch / Finish
SHV-PTR1200 PSS	nerez / stainless steel	lesklý / polished
SHV-PTR1200 SSS	nerez / stainless steel	matný / satin

SHV-PTR1500

Vodící kolejnice s bodovými úchyty
Preassembled main rail ready for the installation



Příprava skla, fixní panel
Glass preparation, fixed panel



POZOR: Délka kolejnice ze strany kotvení min. 130 mm
Řezat pouze ze strany bez bodových úchyty

ATTENTION: Length of the rail from the side with the first fastening min. 130 mm. The rail to be shortened from the opposite side to the part with the fastenings.



Kód / Code	Materiál / Material	Povrch / Finish
SHV-PTR1500 PSS	nerez / stainless steel	lesklý / polished
SHV-PTR1500 SSS	nerez / stainless steel	matný / satin